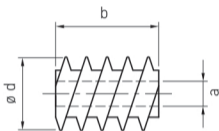







# EINSCHRAUBMUFFE RAMPA® FÜR HOLZ\_RAMPA® SCREW FOR WOOD



Artikelnummer Part number	a	b	ø d	ø x, Vorbohrung ø x, pilot hole
803-0600-04 	M6	15	12	10,4
803-0601-04	M6	25	12	10,4
803-0800-04 	M8	18	16	14,5
803-0801-04 	M8	30	16	14,5
803-1000-04 	M10	25	18,5	16,7
803-1001-04 	M10	40	18,5	16,7

**Stahl, blau verzinkt | Innensechskant Typ SK (~DIN 7965)**

Blue galvanised steel | Type SK hexagon socket (~DIN 7965)

All dimensions in millimeters.